

取扱説明

お客様へ

●ご使用の前に安全上のご注意と取扱説明をよくお読みのうえ、正しく安全にお使いください。

ご使用に関して

【周囲の影響】

器具の近くで使用すると以下の現象がまれにあります。

●ラジオやテレビ等の音響・映像機器への雑音。

●リモコン機器(エアコン等)のリモコンが動作しにくくなる。

●トランシーバやラジオコンのコントローラ等の無線機により器具が点滅する。

※異常を感じた場合は、販売店、工事店、または弊社「CSセンター」までお申し出ください。

【ご注意】


●点灯時、消灯後には若干のきしみ音が発生することがありますが、異常ではありません。

●器具に殺虫剤等をかけないでください。変質・変色の原因となります。

●オフライト(ホタル)の付いた壁スイッチには使用しないでください。壁スイッチを切にしても器具が消灯しないことがあります。

警告

LEDを直視するのはおやめください。目に悪影響を及ぼすおそれがあります。



DAIKO

大光電機株式会社

施工・取扱説明書

保管用

品番

DPN-39547Y

このたびは、お買い上げいただき、まことにありがとうございます。

お客様へ

●ご使用の前に安全上のご注意と取扱説明をよくお読みのうえ、正しく安全にお使いください。

●施工には電気工事士の資格が必要です。必ず販売店・工事店にご依頼ください。


●本説明書は大切に保管してください。

工事店様へ

●施工前に安全上のご注意と施工説明をよくお読みのうえ、正しく施工してください。


安全上のご注意

必ずお守りください。




警告

この表示は「取扱いを誤った場合、使用者が死亡または重傷を負うことが想定される内容」を示します。




注意

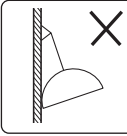
この表示は「取扱いを誤った場合、使用者が傷害を負うか物的損害の発生が想定される内容」を示します。




警告



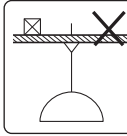
厳守



壁面




不安定な場所



補強のない天井


この器具は天井取付専用(吊下式)です。指定場所以外には取付けしないでください。火災・落下の原因となります。

器具本体表示または本説明書に従って施工してください。施工に不備があると、火災・感電・落下の原因となります。




禁止

周囲温度－5～35℃以外では使用しないでください。火災の原因となります。




分解禁止

器具に荷重をかけたり、布や紙等の可燃物で覆わないでください。器具の真下にストーブ等の温度の高くなるものを置かないでください。火災・感電・落下の原因となります。




厳守

器具の改造、部品の変更は行わないでください。火災・感電・落下等の原因となります。




厳守

煙・臭い等の異常を感じたら、すぐに電源を切ってください。火災・感電の原因となります。異常がおさまったことを確認したのち、工事店、お買い上げの販売店、または弊社「CSセンター」にご相談ください。




水ぬれ禁止

この器具は非防水です。湿気の多い場所や屋外で使しないでください。火災・感電の原因となります。



注意



厳守

電気工事が必要な場合は、電気設備の技術基準に従って有資格者が行ってください。一般の方の工事は法律で禁止されています。

●照明器具には寿命があります。設置して8～10年経つと、外観に異常がなくても内部の劣化が進行しています。点検・交換してください。※使用条件は周囲温度30℃、1日10時間点灯、年間3000時間点灯。周囲温度が高い場合、点灯時間が長い場合は、寿命が短くなります。

●3年に1回は、工事店等の専門家による点検をお受けください。点検せずに長時間使い続けると、まれに、発煙、発火、感電等に至るおそれがあります。

保証について

1. 保証について
この商品の保証期間は3年です。但し、消耗品は除きます。詳細は弊社カタログをご参照ください。
※保証期間の例外
24時間連続使用など、1日20時間以上の長時間使用の場合は、上記の半分の期間とします。

2. 保証書について
保証書が必要な場合は、下記「CSセンター」までお申し出ください。

3. 補修性能部品の保有期間
弊社は照明器具の補修性能部品を、製造打ち切り後最低6年間保有しています。
補修性能部品(同等の機能を有する代替品含む)とは、その製品の機能を維持するために必要な部品です。

点検とお手入れ方法

1. 明るく安全に使用するために6ヵ月に1回程度、点検および清掃を行うことをおすすめします。

(1)点検項目

・LEDが切れていませんか。

・正常に点灯しますか。

・天井との取付部、各部品の合わせ目に異常なガタツキ、ゆるみはありませんか。

・異常な臭い、音、発熱はありませんか。

(2)清掃 (安全のため、電源を切ってから行ってください。)

器具のお手入れは柔らかい布で軽く拭いてください。

・汚れがひどい場合は、薄めた中性洗剤を含ませた布をよく絞って拭き、洗剤が残らないように水を含ませた布で2度拭きした後、乾いた柔らかい布で仕上げてください。

・シンナー、ベンジン等の揮発性のものは使用しないでください。

2. 異常時の処置
異常を感じた場合は、速やかに電源を切って、販売店、工事店、または弊社「CSセンター」までお申し出ください。(部品等の取り替えは勝手にしないでください。)

商品についてのご相談は

CSセンター (0570) 003-937 (ナビダイヤル 全国共通) へご連絡ください。

受付時間(月～金曜)9：00～17：00 土・日・祝日、夏季、年末年始休業日は受付しておりません。

大光電機株式会社

〒541-0043 大阪市中央区高麗橋3-2-7 高麗橋ビル6F

LP01-39547Y-A

1

- 施工前に施工説明をよくお読みのうえ、正しく施工してください。
- 本説明書は必ずお客様にお渡しください。

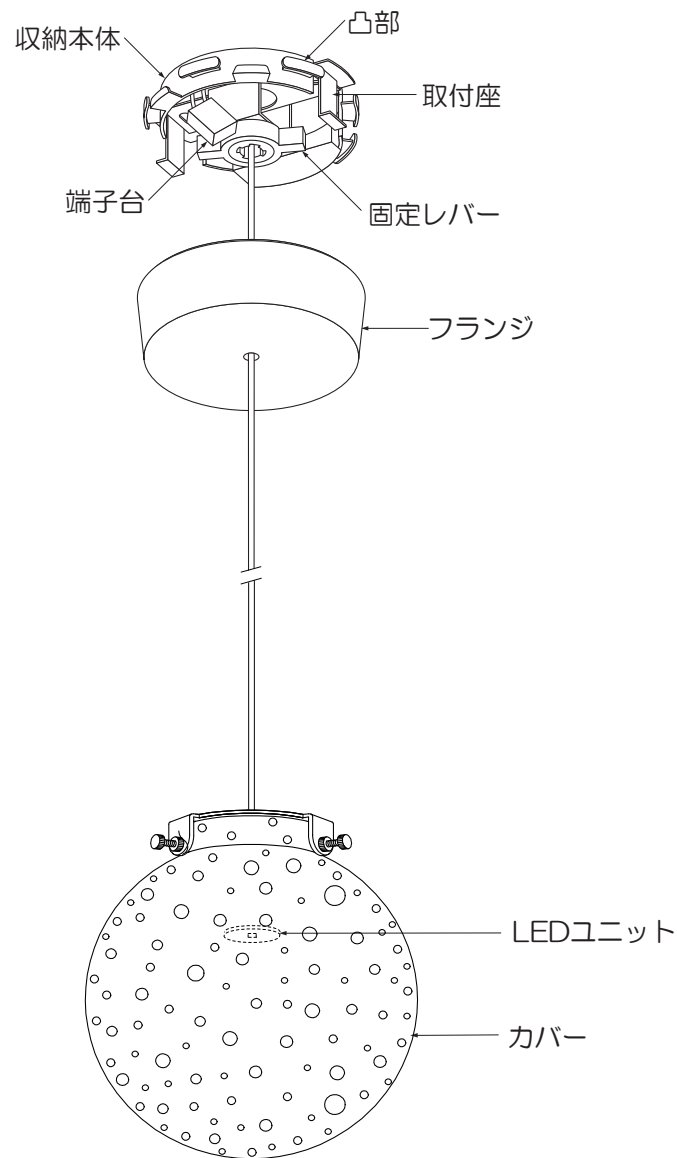
仕様

- 屋内専用
- 天井取付専用(吊下式)
- 木ネジ取付方式
- 異常温度防止機能付
- 調光不可
- LEDユニットは交換不可
- 吊り高さ調節可能(全長400mm～1200mm)

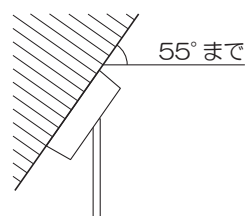
品番	DPN-39547Y		
定格電圧	交流 100V		
周波数	50/60Hz兼用		
消費電力	4W		
入力電流	0.07A		
LEDユニット	演色性 Ra83 電球色(2700K)		
	LED光源寿命：40,000時間		
器具重量	約0.6kg		
電源接続	端子台		

各部の名称

※下図は、簡略した図です。



傾斜天井使用可能

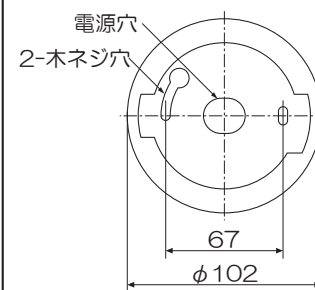


付属部品



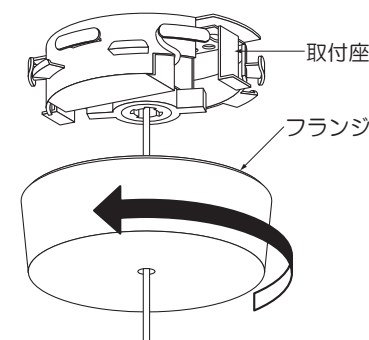
取付寸法

単位：mm



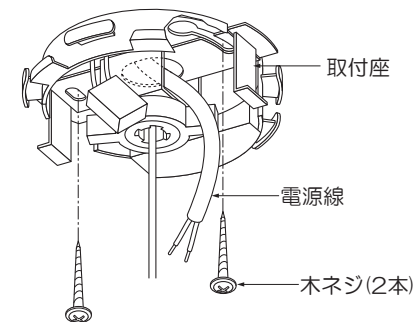
① フランジを取外す

- フランジを左に回し、取付座から取外してください。



② 取付座を取付ける

- 取付面が充分乾燥してから器具を取付けてください。乾燥が不充分だと器具のメッキ部や塗装部が侵されたり、絶縁不良の原因となります。
- 取付座の電源穴に電源線を通し、木ネジ(2本)で天井面の補強材のある位置に取付けてください。



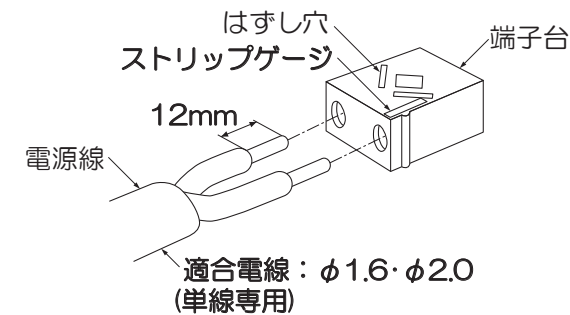
⚠ 警告

取付部、補強材へのねじ込み寸法が、20mm以下の場合、落下の原因となります。

既に使用されたネジ穴の再利用はしないでください。落下の原因となります。

③ 電源線を接続する(作業前、必ず電源を切る)

- 電源線を端子台に適切、確実に差し込んでください。



⚠ 警告

適合電線を使用し、確実に接続してください。接続が不完全な場合、火災の原因となります。

定格以外の電圧では使用しないでください。火災・感電の原因となります。

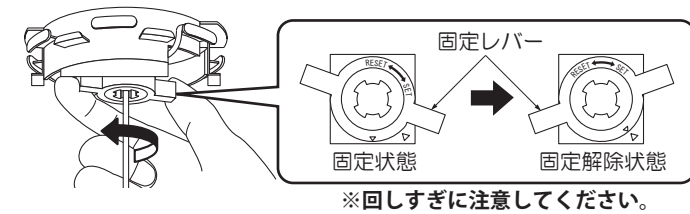
<電源線を取外す場合>

- マイナスドライバー等をはずし穴に差し込み、電源線を引き抜いてください。

④ 器具の高さを調節する

<ロックを解除する>

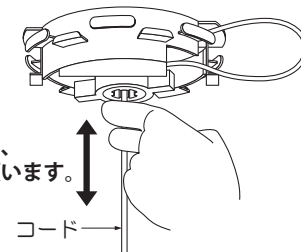
- 固定レバーを左に回し、ロックを解除してください。



※回しすぎに注意してください。

<吊り高さを調節する>

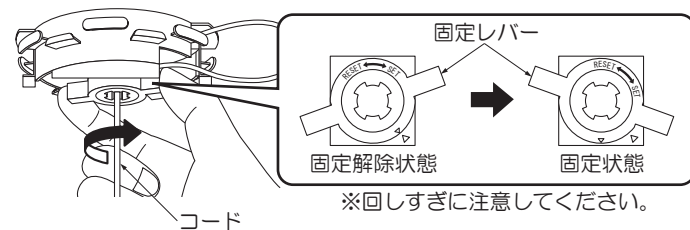
- コードを出し入れし、吊り高さを調節してください。



※吊り高さは、仕様参照願います。

<コードを固定する>

- 器具の高さが決まりましたら、固定レバーをカチッと音がするまで右に回し、コードを固定してください。



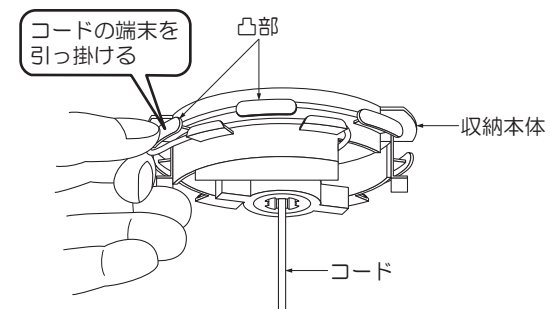
※回しすぎに注意してください。

⚠ 警告

固定が不完全な場合、落下の原因となります。

<余ったコードを収納する>

- 余ったコードは収納本体に巻きつけ、コードの端末を収納本体の凸部に引っ掛けてください。



⑤ フランジを取付ける

- ①②フランジを天井に押し上げ、止まるまで右に回してください。

