



(裏面もご覧になって正しくご使用ください。)

DCH-34071L

屋内天井吊下専用器具112-01-34071LB

仕様

●屋内天井吊下専用器具です。

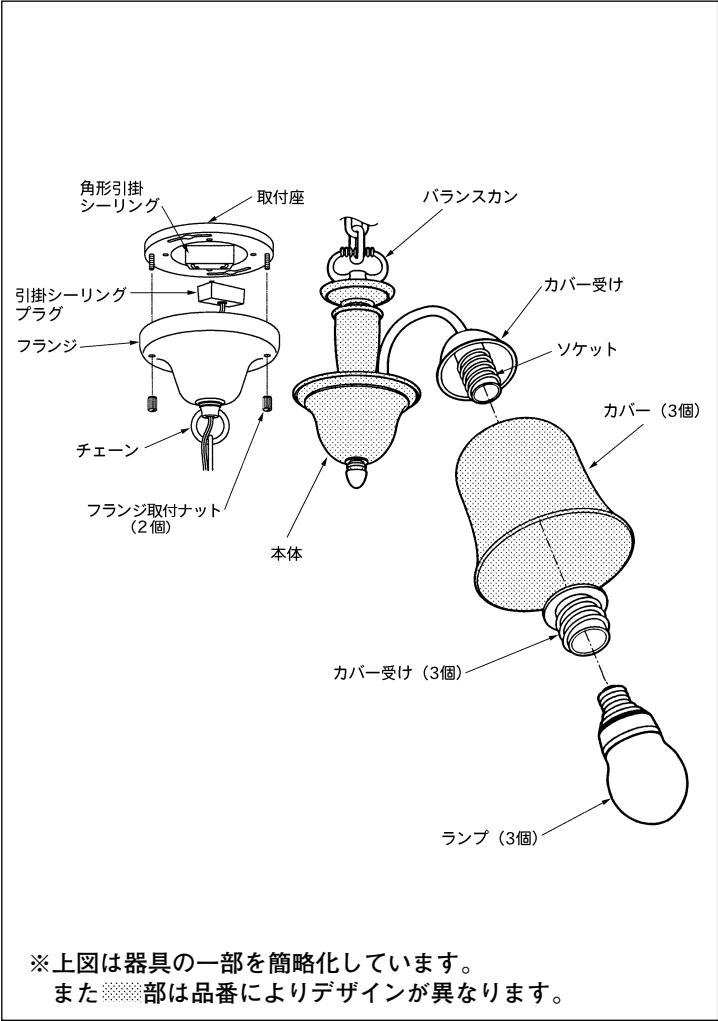
●カバーはガラス製です。取扱いは丁寧に行ってください。

●簡易取付方式。

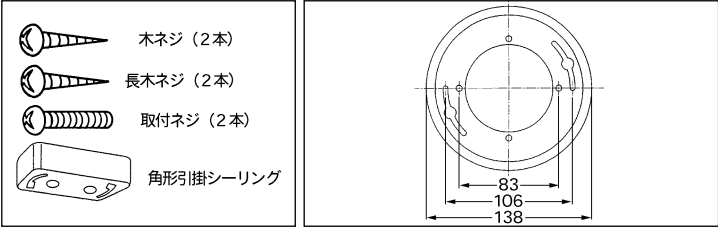
●一般球60Wまで使用可能です。

品番	DCH-34071L
電源電圧	100V
消費電力	36W
入力電流	0.6A
適合ランプ	電球色電球形蛍光灯 EFA15EL/12×3灯 E-26
器具重量	約3.5Kg
電源接続	引掛シーリング

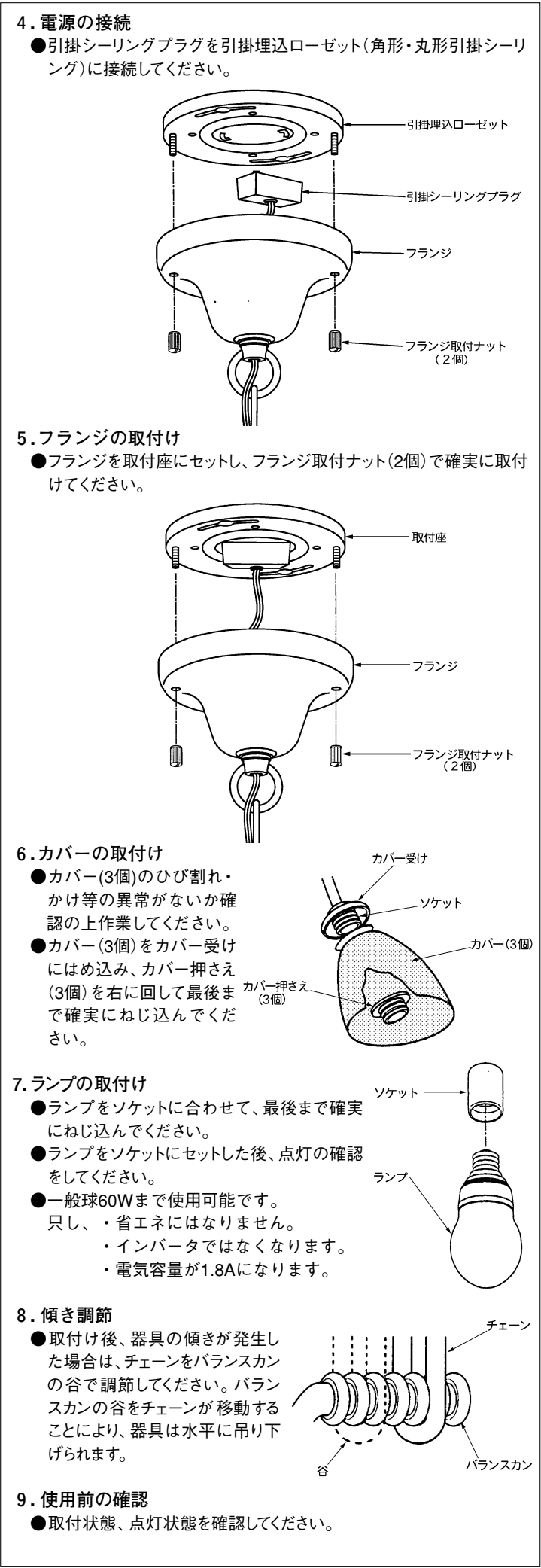
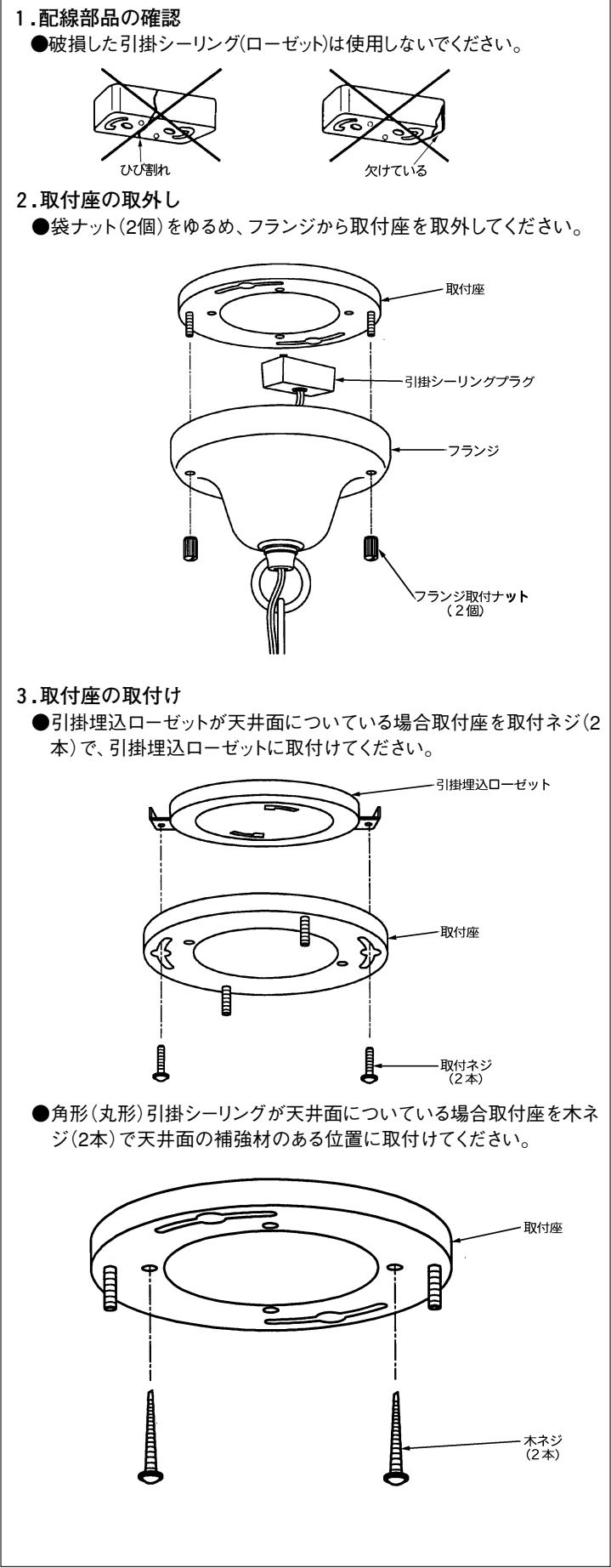
各部の名称



付属部品 取付寸法



取付方法



ご使用方法

●点灯、消灯は、壁スイッチで操作してください。

おことわり

- 電力線搬送を使用した機器と電源を共用すると、電力線搬送機器が正常に作動しない場合があります。
- インバータ器具の近くで、ほかの光高周波方式リモコン器具を使用しないでください。誤動作の原因になります。
- インバータ器具の近くで、ラジオ(AM)を使用しないでください。雑音の原因になります。
- 取付面が充分乾燥してから器具を取付けてください。取付面の乾燥が不充分ですと、器具のメッキ部や塗装部が侵されたり、絶縁不良の原因になります。
- 器具に殺虫剤等をかけないでください。カバー、グローブ等の落下・変質・変色の原因になります。
- 点灯時、消灯後には、若干のきしみ音が発生しますが、異常ではありません。

保守・点検

1. 6カ月に1回程度、清掃および点検を行うことをおすすめします。点検は、次の項目にもとづいて行ってください。

- (1)点検事項
- 正常に点灯しますか。
 - スイッチは、正常に切替りますか。
 - 天井との取付け部、各部品の合わせ目に異常なガタつき、ゆるみはありませんか。
 - 可動部は異常なく動作しますか。
 - 異常な臭い、音、発熱はありませんか。
 - ガラス、プラスチック部品等に、ヒビ、割れ、変形等が発生していませんか。
- ※不明な点および異常を感じた場合は、速やかに電源を切って、販売店、工事店、または当社もよりの支店にご相談ください。

(2)清掃

器具やランプにホコリがつくと、明るさを損なうばかりでなく、器具自体の寿命を短くします。

清掃箇所	清掃方法
金属メッキ処理 金属塗装処理	傷つきやすい部分ですから、柔らかい布で1～2回軽く拭いてください。
アクリル プラスチック	30℃～40℃の薄めた中性洗剤を使用し、洗剤が残らないようによく水洗いをしてそのまま乾かしてください。乾いた布で拭くと静電気が生じ、ホコリがつきやすくなります。(但し、金属部は除く)
木・竹・籐 布・和紙	こまめにハタキや柔らかいハケ、ブラシでホコリを落とし、目の細かい柔らかな布で軽く拭いてください。
ガラス	中性洗剤またはスプレー式ガラスクリーナーを使用し、スポンジ等で水洗いの後、自然乾燥してください。消しグローブは素手で触ると指紋がつきます。ゴム手袋等を使用してください。

※ガソリン、シンナー、みがき粉、サンドペーパー、たわし等は使用しないでください。

2. 異常時の処置

定期点検により発見された不具合のうち、消耗部品(ランプ、電池等)、交換部品(パネル、バッキン等)は、速やかに販売店、工事店にご相談のうえ、適合品と交換してください。

また、安定器、配線部品等は、定格電圧、常温、1日当たり10時間使用を想定した場合、約8～10年が交換の目安です。新規の器具と交換するか、または当社もよりの支店にご相談ください。

(裏面もご覧になって正しくご使用ください。)