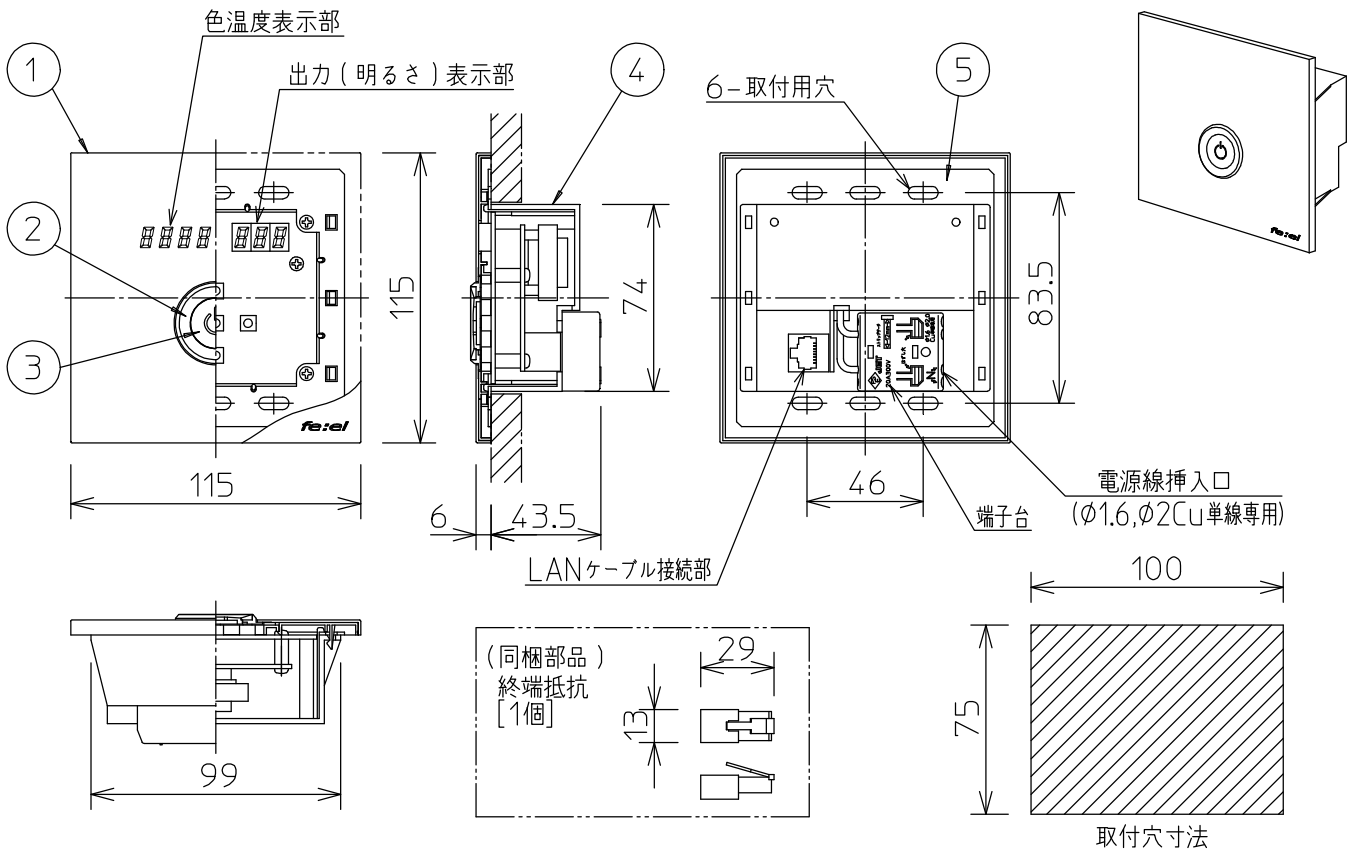
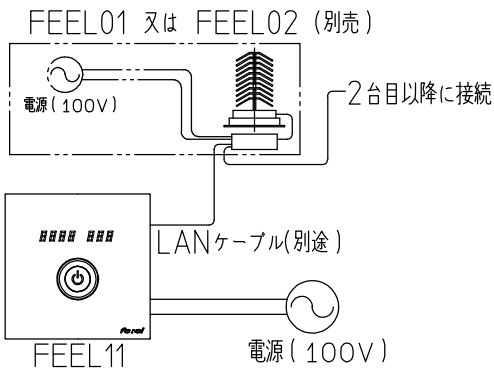


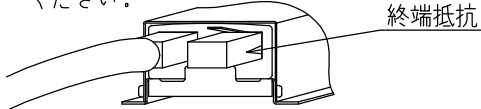
姿図



接続図



注) 接続末端の器具の空いているコネクタには必ず同梱されている終端抵抗を接続してください。



入力電力	AC100V 50/60 Hz		
調光信号出力	DMX		
適合LANケーブル	より線、ストレート結線、カテゴリ-5以上(8芯)		
照明調光率	出力	0, 10~100 (%) [最大 1000 lm]	
	色温度	2700 ~ 6500K (100K単位)	
最大接続台数	20台(※1)		
最大ケーブル長さ(総延長)	300m(※1)(※2)		
適合器具	FEEL01(ダウンライト/ベース) FEEL02(ダウンライト/ユニバーサル)		

(※1)

本調光器1台に対して使用灯具台数が21台以上になる場合、又はLANケーブルの総延長が300m以上になる場合は、20台毎又は300m毎に別売の増幅器(FEEL12)が必要になります。

(※2)

総延長は、調光器~器具間、器具間のLANケーブルを全て合計した長さです。

7				機能	補助用			特記事項 終端抵抗(1個同梱)
6				取付場所	屋内 壁埋込専用			
5	取付板	亜鉛鋼板		電源接続	送り付端子台			
4	本体	ABS樹脂	黒	消費電力	1.2 W	定格電圧	100 V	
3	電源スイッチ	アクリル樹脂	白	適合ランプ	同梱・別売			
2	調光スイッチ	ポリカーボネート	透明					
1	プレート	アクリル樹脂	白塗装					
No.	部品名	材質	備考	器具重量	約 0.3 kg			山西 鹿毛 ①